


D Gebrauchsanweisung

Die 9W Kopflampe hat 3 Modi:

 rechter Knopf durchschalten:
linke LED= 6W, rechte LED=3W, beide LED= 9W

 linker Sensorknopf: Ein/ausschalten per Handbegung
Mit durchschalten 3 Lichtmodi anschalten.
2 Sensoren links und rechts

■ ■ ■ ■ ■ Darunter Ladestandanzeige
Lichtleistung: zusammen 480 Lumen

Aufladen mit Type C USB Ladekabel, 30cm inkl.
Ladedauer: 3 Std.

Leuchtdauer: 2-5 Std.

Arbeitet mit 3.7V 1800mAh Li-Ion Polymer Akku
einstellbarer Kippwinkel (60°)


flexibles Kopfband


Modi	Ausgang	Laufzeit
6W SMD LED	280lm	5Std.
3W COB LED	300lm	5Std.
6W SMD + 3W COB	480lm	2,5Std.

ADA Import & Großvertriebs GmbH
Bergiusstr. 53-59, D12057 Berlin

GB Manual

9W Headlamp with 3 Modi:

 right button connect through:
left LED= 6W, right LED=3W, both LED= 9W

 left Sensor button: Switch ON/off by hand movement
Switch on 3 light modes with switch through.
2 Sensors left and right

■ ■ ■ ■ ■ Charge level indicator below
Light output: 480 lumens in total

Charge with Type C USB charging cable, 30cm incl.
Charging time: 3h

Lighting duration: 2-5h.

Works with 3.7V 1800mAh Li-Ion Polymer Abattery
Adjustable tilt angle (60°)

Flexible headband

Mode	Output	Runtime
6W SMD LED	280lm	5h
3W COB LED	300lm	5h
6W SMD + 3W COB	480lm	2,5h

